Ihr Zugang zum adhoc Webportal

So funktioniert´s mit Ihrer Lohnabrechnung online

1 Öffnen Sie Ihren Internet-Browser und geben Sie diese Webadresse ein:

www.adhocpersonal.de



2 Scrollen Sie die Seite bis ganz nach unten

3 Klicken Sie auf „Mitarbeiter-Login“

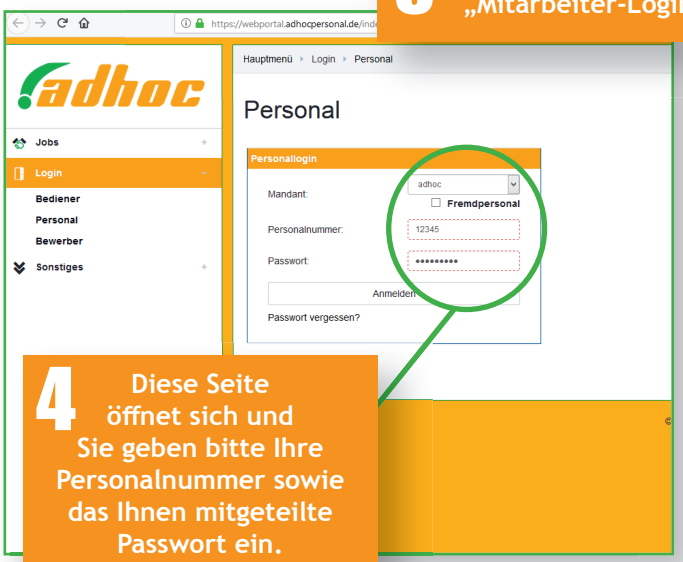

4 Diese Seite öffnet sich und Sie geben bitte Ihre Personalnummer sowie das Ihnen mitgeteilte Passwort ein.

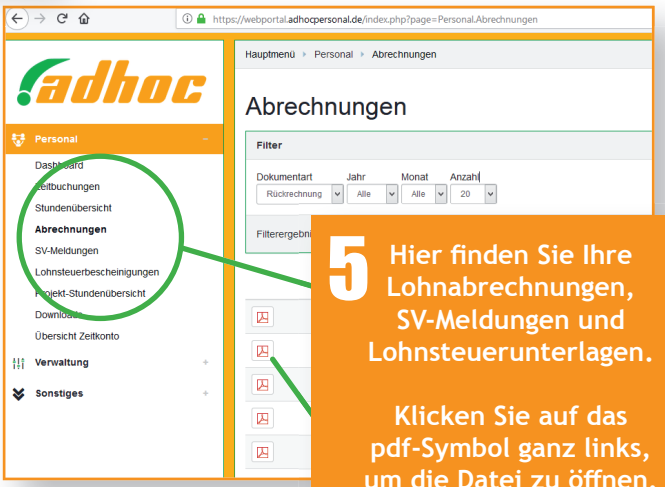

5 Hier finden Sie Ihre Lohnabrechnungen, SV-Meldungen und Lohnsteuerunterlagen.

Klicken Sie auf das pdf-Symbol ganz links, um die Datei zu öffnen.



6 Sollten Sie Ihr Passwort vergessen haben, melden Sie sich bitte bei Ihrer adhoc-Filiale!

Ändern Sie es NICHT selbst !!!

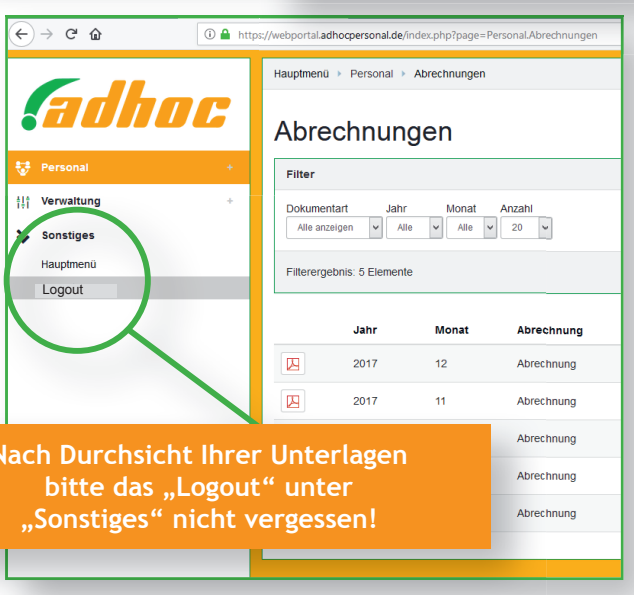

7 Nach Durchsicht Ihrer Unterlagen bitte das „Logout“ unter „Sonstiges“ nicht vergessen!